



Struttura: in legno multistrato di vari spessori. Preparazione della struttura sedile in poliuretano espanso ad alta resilienza composta da numerosi strati di quote differenziate, successivamente rivestiti con un trapuntino di fibra poliestere termolegata traspirante accoppiata con tela di cotone bianca.

Preparazione della struttura schienale in poliuretano espanso a quote differenziate ad alta densità, successivamente rivestita con un trapuntino di fibra poliestere termolegata traspirante accoppiata con tela di cotone bianca. Tutti i materiali impiegati per realizzare il trapuntino sono anallergici.

La confezione di tutte le fodere (sedile e schienale) è caratterizzata da cuciture asimmetriche che uniscono, attraverso una caratteristica doppia cucitura, le varie parti di tessuto o pelle precedentemente accoppiate ad una fibra termolegata con la tela di cotone bianca.

La particolare confezione è contraddistinta ulteriormente da un profilo, che esalta il grafismo couturier, tratto distintivo del sistema.

Cuscinatura: imbottitura cuscino schienale in piuma d'oca canalizzata, sottoposta a regolare trattamento di bonifica igienico-sanitaria come stabilito dal Regolamento CE 1069/2009 (certificata Assopiuma, Etichetta Oro), successivamente rivestito da fibra termolegata traspirante accoppiata con tela di cotone bianca anallergica.

Sfoderabilità: completamente sfoderabile in tutte le versioni (tessuto o pelle).

Base: in metallo verniciato colore Black Coffee con finitura lucida anti-touch oppure con finitura Cromo. La poltroncina LOUNGE è dotata di ruote con struttura in nylon e gomma in poliuretano termoplastico. Il divano e i pouf Ø 48 cm - lounge e dining - sono fissi.

AVVERTENZE SUL LAVAGGIO DELLE FODERE

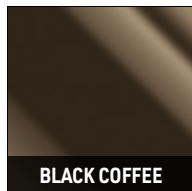
Data la particolare confezione delle fodere, per tutti i tessuti indoor in Collezione e per qualsiasi tipologia di tessuto cliente (compresi quelli lavabili ad acqua), si raccomanda esclusivamente un lavaggio a secco extra soft con azione meccanica ridotta. Non utilizzare asciugatrice.

BASE

METALLO LUCIDO POLISHED METAL



CROMO
CHROME



BLACK COFFEE

Structure: in plywood of various thicknesses. The seat structure is made of numerous layers of variable-density high-resilience polyurethane foam, then encased in quilted breathable heat-bonded polyester fibre laminated to white cotton canvas fabric. The backrest structure is composed of variable-density high-resilience polyurethane foam, then encased in quilted breathable heat-bonded polyester fibre laminated to white cotton canvas fabric. All materials employed in manufacturing the quilted padding are hypoallergenic. Tailoring of all the upholstery (seat and backrest) is characterised by asymmetrical double-stitched seams that join the various pieces of fabric or leather previously laminated to heat-bonded fibre with the white cotton fabric.

This singular tailoring process is further distinguished by piping, which enhances the haute couture aspect of the workmanship, a distinctive trait of the system.

Cushions: backrest cushion padding in channelled goose down undergoes routine sanitisation as specified in EC Regulation No. 1069/2009 (Assopiuma Gold Label certified) and is then encased in breathable heat-bonded fibre laminated to hypoallergenic white cotton fabric.

Covers: upholstery is completely removable in all versions (fabric and leather).

Base: in metal, varnished polished Black Coffee colour with glossy anti-fingerprint or Chrome finish. The LOUNGE little armchair has castors with structure in nylon and thermoplastic polyurethane rubber. The sofa and the lounge and dining ottomans Ø 48 cm are fixed.

COVER WASHING INSTRUCTIONS

Due to the special crafting process used to make the covers, only extra-soft dry cleaning with reduced mechanical action is recommended for all indoor fabrics in the Collection and for any type of customer fabric (including water-washable fabrics). Do not tumble dry.

Struktur: Aus Sperrholz mit unterschiedlichen Stärken. Polsterung der Struktur der Sitzfläche aus hochwiderstandsfähigem PU-Schaum, der aus zahlreichen Schichten mit differenzierter Dichte besteht, zusätzlicher Polsterung aus atmungsaktiver, thermobondierter Polyesterfaser mit Bezug aus weißer Baumwolle.

Polsterung der Struktur der Rückenlehnen aus PU-Schaum mit differenzierter, hoher Dichte und zusätzlicher Polsterung aus atmungsaktiver, thermobondierter Polyesterfaser mit Bezug aus weißer Baumwolle. Alle, für die gesteppte Polsterung verwendeten Materialien sind antiallergisch.

Die Konfektionierung aller Bezüge (Sitz und Rückenlehne) ist durch asymmetrische Nähte charakterisiert, die die verschiedenen, auf eine Unterlage aus thermobondierter Faser mit Bezug aus weißer Baumwolle aufgetragenen Stoff- oder Lederteile mit der charakteristischen Doppelnäht miteinander verbinden. Die besondere Konfektionierung zeichnet sich außerdem durch ihr Couture-Design aus, das ein Erkennungsmerkmal dieses Sofasystems ist.

Kissen: Füllung der Rückenkissen mit gesteppter Daunenfüllung mit Kammern und Innenstegen, die nach Vorgabe der Verordnung (EU) 1069/2009 (zertifiziert Assopiuma, "Goldenes Etikett") ordnungsgemäß sterilisiert worden ist, mit zusätzlicher Polsterung aus atmungsaktiver, thermobondierter Faser mit Bezug aus weißer, antiallergischer Baumwolle.

Abziehbarkeit: Komplet abziehbar in allen Versionen (Stoff oder Leder). **Basis:** aus Metall, mit glänzender Anti-Touch-Lackierung in der Farbe Black Coffee oder mit verchromter Oberfläche. Der LOUNGE Sessel ist mit Rollen mit Nylonstruktur und thermoplastischem Polyurethan-Gummi. Das Sofa und der Lounge und Dining-Hocker Ø 48 cm sind fest.

HINWEISE ZUR REINIGUNG DER BEZÜGE

Aufgrund der besonderen Anfertigung der Bezüge wird für alle Indoor-Stoffe der Kollektion und jede Art von Kundenstoff (auch wenn mit Wasser waschbar) ausschließlich eine extra-sanfte Trockenreinigung mit geringer mechanischer Einwirkung empfohlen. Nicht in den Trockner geben.

Structure: en bois multiplis de différentes épaisseurs. Préparation de la structure de l'assise en mousse polyuréthane haute résilience composée de plusieurs couches à densité différenciée, recouverte ensuite d'un tissu multicouche matelassé en fibre de polyester thermocollée respirante et toile en coton blanc. Préparation de la structure du dossier en mousse polyuréthane à densité différenciée haute densité, recouverte ensuite d'un tissu multicouche matelassé en fibre de polyester thermocollée respirante et toile en coton blanc. Tous les matériaux utilisés pour réaliser ce rembourrage sont hypoallergéniques. La confection de toutes les housses (assise et dossier) est caractérisée par des coutures asymétriques qui unissent les différentes pièces de tissu ou de cuir préalablement couplées à un tissu multicouche en fibre thermocollée et toile en coton blanc, au moyen d'une double surpiqué caractéristique. Cette confection particulière se démarque également par un passepoil qui met en valeur le style haute couture du système.

Coussins: rembourrage du coussin de dossier en plume d'oie cloisonnée soumise à un traitement d'assainissement conformément au Règlement CE 1069/2009 (certifié Assopiuma, Label Or), recouvert ensuite d'un tissu multicouche en fibre thermocollée respirante et toile en coton blanc hypoallergénique. **Déhoussage:** entièrement déhoussable dans toutes les versions (tissu ou cuir).

Base: en métal peint couleur Black Coffee finition brillante anti-traces ou finition Chrome. Le petit fauteuil LOUNGE est équipé de roues avec une structure en nylon et polyuréthane thermoplastique. Le canapé et le pouf Ø 48 cm - lounge et dining - sont fixes.

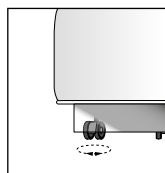
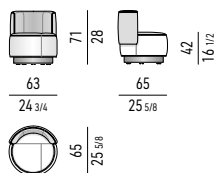
AVERTISSEMENTS RELATIF AU NETTOYAGE DES HOUSSES

Compte tenu du mode de confection particulier des housses, pour tous les tissus intérieurs de la Collection ainsi que pour toute typologie de tissu client (y compris ceux lavables à l'eau), il est conseillé de procéder exclusivement à un nettoyage à sec ultra délicat avec action mécanique réduite. Ne pas mettre au sèche-linge.

Minotti

POLTRONCINA | LITTLE ARMCHAIR

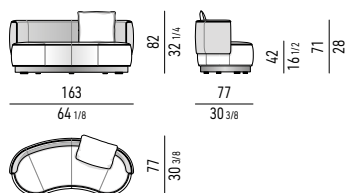
ROUND POLTRONCINA LOUNGE CM 63
ROUND LOUNGE LITTLE ARMCHAIR CM 63



APPOGGIO A TERRA TRAMITE 5 RUOTE CON MOVIMENTO GIREVOLE A 360°.
 RESTS ON 5 CASTERS WITH 360° SWIVEL.

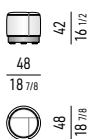
DIVANO | SOFA

ROUND DIVANO CURVO LOUNGE CM 163X77
ROUND LOUNGE ANGLED SOFA CM 163X77

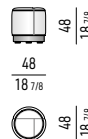


POUF | OTTOMANS

ROUND POUF LOUNGE Ø CM 48
ROUND LOUNGE OTTOMAN Ø CM 48

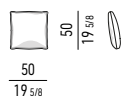


ROUND POUF DINING Ø CM 48
ROUND DINING OTTOMAN Ø CM 48



CUSCINO OPTIONAL | OPTIONAL CUSHION

CUSCINO OPTIONAL CM 50X50
OPTIONAL CUSHION CM 50X50



RAPPORTO DI ALTEZZA TRA PRODOTTI | HEIGHT COMPARE BETWEEN PRODUCTS

