

Tappeto composto 100% da lana della Nuova Zelanda, realizzato artigianalmente con metodo Tufting manuale.

Il manto superficiale ha spessore 45 mm e presenta campiture caratterizzate da colori contrastanti. Il supporto è composto da poliester, mentre il sottofondo è trattato con lattice naturale prevulcanizzato anallergico.

Peso complessivo 5,5 kg/m².

Il tappeto può essere realizzato su misura (multipli di 50 cm).

Misura massima realizzabile: 800x500 cm e Ø cm 600.

Tappeto disponibile nelle varianti:

- Ruggine composta dai colori Ruggine, Verde ed Écru;
- Moka composta dai colori Moka, Acciaio ed Écru.

ATT.NE: i colori che compongono le varianti Ruggine e Moka non fanno parte della Wisp Rugs Collection.

N.B.: la misura complessiva del tappeto potrebbe variare di circa 3 cm data la lavorazione manuale ed artigianale, anche in caso di tappeto realizzato su misura.

TAPPETO SU MISURA

Per la realizzazione di tappeti su misura, si richiede che venga fornito un disegno in formato DWG, comprensivo di misure dettagliate. Il file verrà controllato dall'Ufficio Tecnico che si riserva di approvare o richiedere modifiche al disegno prima di procedere alla produzione del tappeto.

Rug made 100% of New Zealand wool, hand-tufted artisan workmanship.

The surface profile is 45 mm thick with background fields characterised by contrasting colours.

The backing is made of polyester, while the lining material is treated with hypoallergenic prevulcanized natural latex.

Overall weight 5.5 kg/m².

The rug can be made in custom sizes (multiples of 50 cm).

Largest size possible : 800x500 cm and Ø cm 600.

Rugs available in these versions:

- Rust composed of Rust, Green and Écru;
- Moka composed of Moka, Steel and Écru.

ATTN: the colours that compose the Rust and Moka versions are not included in the Wisp Rugs Collection.

N.B.: because it is handcrafted, the overall size of the rug can vary by approximately 3 cm, even on custom-sized rugs.

CUSTOM RUG

For custom rugs, the client is asked to provide a design of the rug in DWG format, including detailed dimensions. The file will be reviewed by the Technical Office, which reserves the right to approve or ask that modifications be made to the rug design before entering the production phase.

Der Teppich besteht aus 100% Wolle aus Neuseeland und wird im Tufting-Verfahren handgearbeitet.

Mit 45 mm hohem Flor und Muster in Kontrastfarben.

Das Grundgewebe ist aus Polyester, das mit einer Unterlage aus vorvulkanisiertem, antiallergischem Naturlatex beschichtet ist.

Gesamtgewicht 5,5 kg/m².

Der Teppich kann nach Maß hergestellt werden (ein Vielfaches von 50 cm).

Maximale Größe: 800x500 cm und Ø cm 600.

Teppich erhältlich in den Ausführungen:

- Rostbraun, bestehend aus den Farben: Rostbraun, Grün und Écru;
- Mokka, bestehend aus den Farben: Mokka, Stahl und Écru.

ACHTUNG: die oben angegebenen Farben stammen nicht aus der Wisp Rug Kollektion.

N.B.: Die Maße des Teppichs insgesamt können um etwa 3 cm variieren, da sie, auch nach Maß handwerklich hergestellt und handgearbeitet sind.

TEPPICH NACH MASS

Für die Herstellung eines Teppichs nach Maß ist eine Zeichnung im DWG Format erforderlich, mit detaillierten Maßen. Die Datei wird von unserer technischen Abteilung kontrolliert, die es sich vorbehält, die Zeichnung anzunehmen oder Abänderungen anzufordern, bevor mit der Herstellung des Teppichs begonnen wird.

Tapis tufté main 100 % laine de Nouvelle-Zélande, fabrication artisanale.

Son velours a une épaisseur de 45 mm et présente des plages aux couleurs contrastées. La base est composée de polyester, tandis que le dossier en latex naturel prevulcanisé est anallergique.

Poids total : 5,5 kg/m².

Le tapis peut être fabriqué sur mesure (multiples de 50 cm).

Taille maximale réalisable : 800x500 cm et Ø cm 600.

Tapis disponible dans les variantes suivantes :

- Rouille composée par les couleurs Rouille, Vert et Écru ;
- Moka composée par les couleurs Moka, Acier et Écru.


ATTN : les couleurs qui composent les variantes Rouille et Moka ne font pas partie de la Collection Wisp Rugs.

N.B. : la fabrication étant manuelle et artisanale, les dimensions totales du tapis peuvent varier d'environ 3 cm, même dans le cas de tapis fabriqués sur mesure.

TAPIS SUR MESURE

Pour la réalisation de tapis sur mesure, prière de fournir un dessin au format DWG, comprenant les dimensions détaillées. Le fichier sera vérifié par le Bureau technique qui se réserve le droit d'approuver ou de demander des modifications du dessin avant de procéder à la fabrication du tapis.

MOKA



MOKA - ACCIAIO - ECRU
MOKA - STEEL - ECRU

RUGGINE | RUST



RUGGINE - VERDE - ECRU
RUST - GREEN - ECRU

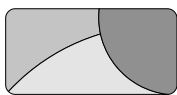
Minotti

MOKA



400
157 1/2

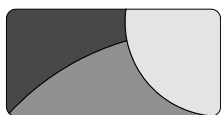
RUGGINE | RUST



400
157 1/2

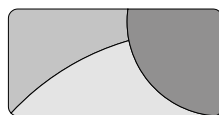
200
78 3/4

MOKA



500
196 7/8

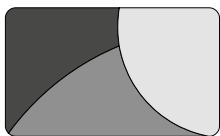
RUGGINE | RUST



500
196 7/8

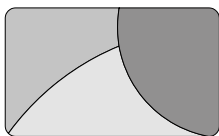
250
98 1/2

MOKA



500
196 7/8

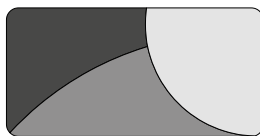
RUGGINE | RUST



500
196 7/8

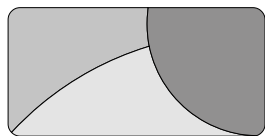
300
118 1/8

MOKA



600
236 1/4

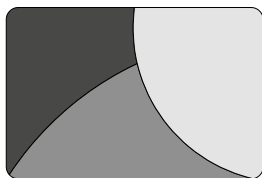
RUGGINE | RUST



600
236 1/4

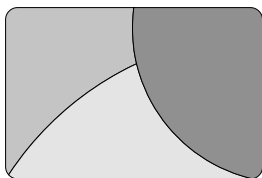
300
118 1/8

MOKA



600
236 1/4

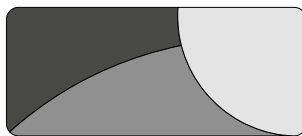
RUGGINE | RUST



600
236 1/4

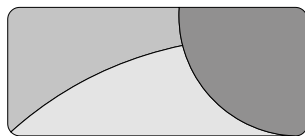
400
157 1/2

MOKA



700
275 5/8

RUGGINE | RUST



700
275 5/8

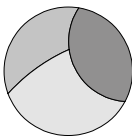
300
118 1/8

MOKA

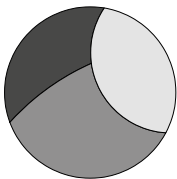


300
118 1/8

RUGGINE | RUST

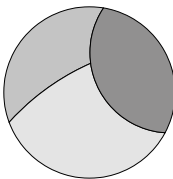


MOKA

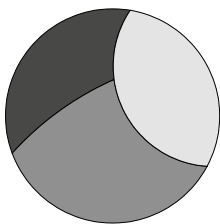


400
157 1/2

RUGGINE | RUST

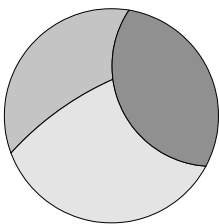


MOKA

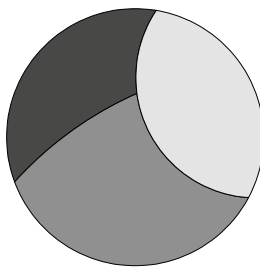


500
196 7/8

RUGGINE | RUST



MOKA



600
236 1/4

RUGGINE | RUST

